

FRONTIGNAN - CHIFFRES CLEFS DU TOURISME 2021

Frontignan est une ville profondément méditerranéenne, classée station tourisme. Située dans une plaine viticole, elle est entourée par les collines de la Gardiole au nord, les salins et l'étang d'Ingril à l'est, par le cordon littoral au sud (Frontignan-Plage) et l'étang de Thau à l'ouest.

LA DESTINATION EN CHIFFRES

- Superficie : 3 940 hectares dont 50% classés en zone naturelle
- 7 km de littoral
- 22 762 habitants* (dont 1450 quartier plage)
- 3 070 résidences secondaires*
- **Labels** : L'office de tourisme classé catégorie 1 avec 2 points d'accueil ouverts toute l'année (ville et plage) Pavillon bleu (2000), Natura 2000, Ramsar, Accueil vélo (2017), Qualité tourisme, Tourisme et Handicap, Vignoble et découvertes.

L'OFFRE TOURISTIQUE DE FRONTIGNAN

- **L'HEBERGEMENT**
- Offre globale : 19811 lits touristiques
- 4466 lits marchands
- 1 584 lits en campings (6 campings – 511 emplacements) - 3 campings classés
- 282 lits en hôtels (3 hôtels -75 ch.) dont 2 hôtels classés
- 1892 lits en meublés de particuliers et 376 lits meublés d'agence (dont 437 classés ou labellisés)
- 360 lits pour la plaisance (60 anneaux d'escale sur le port de plaisance + 30 anneaux à la halte fluviale)
- 32 lits en chambres d'hôtes labellisées (9 chambres d'hôtes)
- 15 345 lits en résidences secondaires (non marchands)

VILLE DE FRONTIGNAN	NOMBRE	NOMBRE DE LITS	POIDS
Hôtel	141 ch.	282	6%
Meublés	473	1892	42%
Meublés agences	79	316	7%
total meublés	503	2 208	49%
Camping	528	1584	35%
Chambres d'hôtes	14	28	0.6%
Anneaux de plaisance	90	360	8%
Total marchand	1351	4 462	22.5%
Résidences secondaires	3069	15345	77.5%
Total non marchand	3069	15345	
Total global	4420	19807	

- Rappel des coefficients pour le calcul du nombre de lits touristiques**
- 1 chambre d'hôtel ou chambres d'hôtes = 2 lits
- 1 emplacement de camping = 3 lits
- 1 meublé = 4 lits
- 1 résidence secondaire = 5 lits
- 1 anneau de plaisance = 4 lits*
- capacité total du port de plaisance : 600 anneaux dont 60 réservés aux escales

* : Source INSEE 01/01/2019

** : Données ADT 34

Frontignan Chiffres Clés du tourisme AVRIL 2021 Màj

▪ **LES LOISIRS NAUTIQUES**

- 1 centre nautique municipal: voile, planche à voile, catamaran, optimiste, canoë, *paddle*, *plongée*, *fitness*
- 2 clubs de plongée sous-marine
- 2 écoles de kite surf et 1 de planche à voile, les 3 écoles proposent du *paddle*
- 2 locations de bateau avec permis (dont une sans permis), jet ski, ski nautique, bouée tractée, parachute ascensionnel
- Bateaux promenades en mer en saison
- 3 bateaux proposent des sorties pêche
- 1 location catamaran avec skipper + possibilité de yoga

▪ **LA PLAISANCE**

- 1 port de plaisance de 600 places dont 60 en escales
- 698 bateaux en 2020 et 9700 nuits (La COVID contraignant les bateaux amarrés lors du confinement à rester bcp plus longtemps à quai)
- 1 halte fluviale de 30 places + accueil halte
- 2135 passages de bateaux sur le canal du Rhône à Sète (halte fluviale Frontignan pour 2020)
- 23 nationalités

▪ **LE PATRIMOINE HISTORIQUE ET NATUREL**

- 1 musée municipal
- 1 église classée monument historique (12^{ème} et 14^{ème} siècles)
- Sites naturels : Le Massif de la Gardiole, les anciens salins, les étangs classés Natura 2000 et Ramsar. Des programmes de balades découvertes proposées toute l'année sur ces sites.
- 1 balade en minibus découverte patrimoine historique
- Serious Play, stage de survie en garrigue

▪ **L'ŒNOTOURISME**

- 9 caveaux de dégustation du Muscat (Appellation d'origine contrôlée)
- Balades oeno « Papilles et garrigue » organisées d'avril à novembre
- 3 manifestations autour du muscat (Festival du muscat, Total musclum, emmuscades, yoga dans les vignes, *paddle muscat*)

▪ **L'ACCUEIL VELO**

- 8 établissements labellisés Accueil vélo
- 11 km de piste cyclable située sur l'itinéraire ViaRhôna et la Méditerranée à vélo.

▪ **L'ACCUEIL CAMPINGS CAR**

- Aire de stationnement de 49 places ouverte du 2 mai au 30 octobre
- Aire de service eau, électricité et vidange.

▪ **LES AUTRES STRUCTURES DE LOISIRS**

- 49 restaurants dont 20 ouverts toute l'année
- 3 structures (2 promenades à cheval, 1 parc de loisirs)
- 1 loueur de vélos
- 10 cours de tennis
- 1 skate Park
- 1 piscine
- 1 cinéma 60 places
- Spot de kitesurf

* : Source INSEE 01/01/2019

** : Données ADT 34

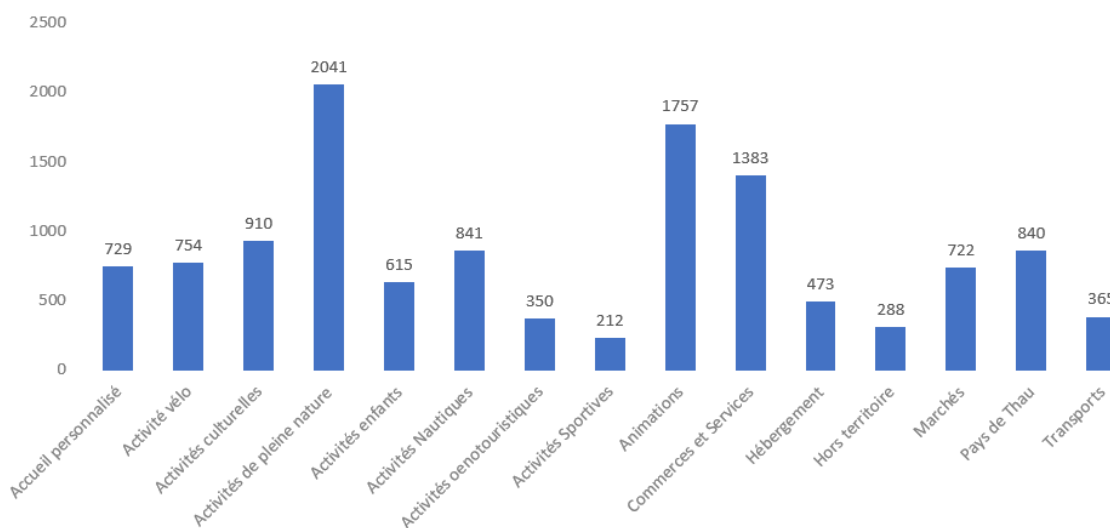
Frontignan Chiffres Clés du tourisme AVRIL 2021 Màj

○ L'ACTIVITE TOURISTIQUE DE FRONTIGNAN

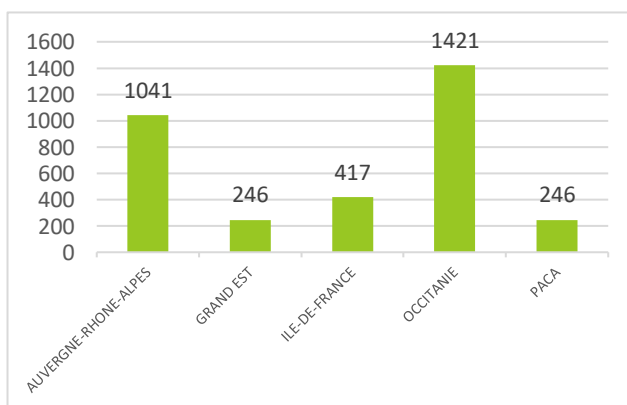
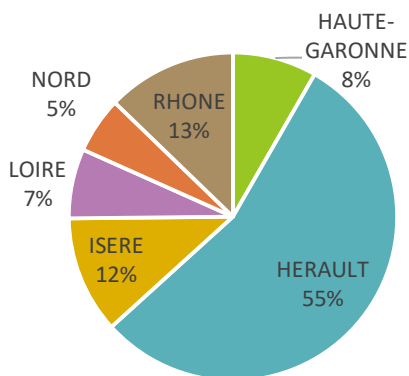
- **172 450 nuitées touristiques** recensées de janvier à décembre 2020 - *source taxe de séjour 2020.* (265 288 en 2019)
- Près de 6.5 % de clientèle étrangère (13% en 2019)
- Dépense moyenne journalière estimée à 45 € (62 € pour les touristes à vélo) **
- 1 947 bateaux de plaisance sur le canal du Rhône à Sète comptabilisés au pont mobile Frontignan- (*chiffres 2020 – Ville de Frontignan*)

Fréquentation 2020

- Nombre de visiteurs : 12 728
- Top nationalités : Allemands 32.5%, Belges 21%, Suisse 16%
- Total contacts (Tel, mail, courriers, demandes FB et tchat) : 3042 (4801 en 2019)
- Nature de la demande : **Animations 14%, Activité de plein air 16%, Commerce et services 11%,** Activité culturelle 7.5



- Origine géo locales :



* : Source INSEE 01/01/2019

** : Données ADT 34

Frontignan Chiffres Clés du tourisme AVRIL 2021 Màj

- **Plaisance :**
- Nombre d'escale en 2020 (janv à oct) : 698 pour 9700 nuits

- **Fluvial :**
- Nombre d'escale en 2020 : 2135

Web :

- Nombre de visite web par an en 2020 : 95 443
- Nombre de fans FB en 2020 : 5 083
- Nombre de visite web par an en 2019 : 155 636
- Nombre de fans FB en 2019 : 4702

Balade :

- Nombre de balades : 305 sorties en 2020
- 1704 participants
- Nombre de balades : 232 sorties en 2019
- 2340 participants

Partenariats :

- 103 partenaires en 2020
- 105 partenaires en 2019

Partenaires :**

- **Château de la Peyrade** : 12400 (2017), 11000 (2018)
- **Frontignan Muscat** : 35093 (2018)
- **Tiki Center** : 1000 (2017), 1300 (2018), 1400 (2019)
- **Galexia** : 3270 (2019)

Vélos :

- 27550 passages sur le littoral par la piste des Aresquiers en 2018

○ **RETOMBÉES ECONOMIQUES TOURISTIQUES DANS L'ARCHIPEL DE THAU** (Étude menée en 2020 par CRP consulting pour S.A.M)

- Dépense de la clientèle touristique dans l'agglomération : 40€/jour/pers
Excursionnistes : 53€/jr
Résident secondaire : 20€/jr
Clientèle étrangère : 53€/jr

○ **L'ACTIVITÉ TOURISTIQUE DU DÉPARTEMENT DE L'HERAULT****

- La dépense moyenne journalière réalisée par un touriste dans l'Hérault est de 39€

○ **CHIFFRES CLÉS AGGLOMÉRATION « Sète archipel de Thau »****

- 6,4 millions de nuitées annuelles, soit environ 16% des nuitées touristiques en Hérault
- Sète et Frontignan représentent respectivement 21 % et 12% des nuitées comptabilisées sur l'agglomération.
- 14 communes
- 126 000 habitants
- 33 300 lits marchands (15% de la capacité d'accueil du département)
- 109 660 lits en résidences secondaires (17% du parc héraultais en résidences secondaires)

○ **LEXIQUE**

* : Source INSEE 01/01/2019

** : Données ADT 34

- **Nombre de nuitées** : Nombre de nuits passées sur un lieu d'hébergement par l'ensemble des personnes arrivées.
- **Nombre de séjours** : Nombre de personnes ayant séjourné au moins une nuit, en lieu fixe.
- La durée des séjours est comptabilisée en nuitées.
- **Courts séjours** : Séjour d'une à trois nuits.
- **Excursionniste** : Visiteur à la journée (qui ne passe pas de nuit dans un moyen d'hébergement).

* : Source INSEE 01/01/2019

** : Données ADT 34

Frontignan Chiffres Clés du tourisme AVRIL 2021 Màj